

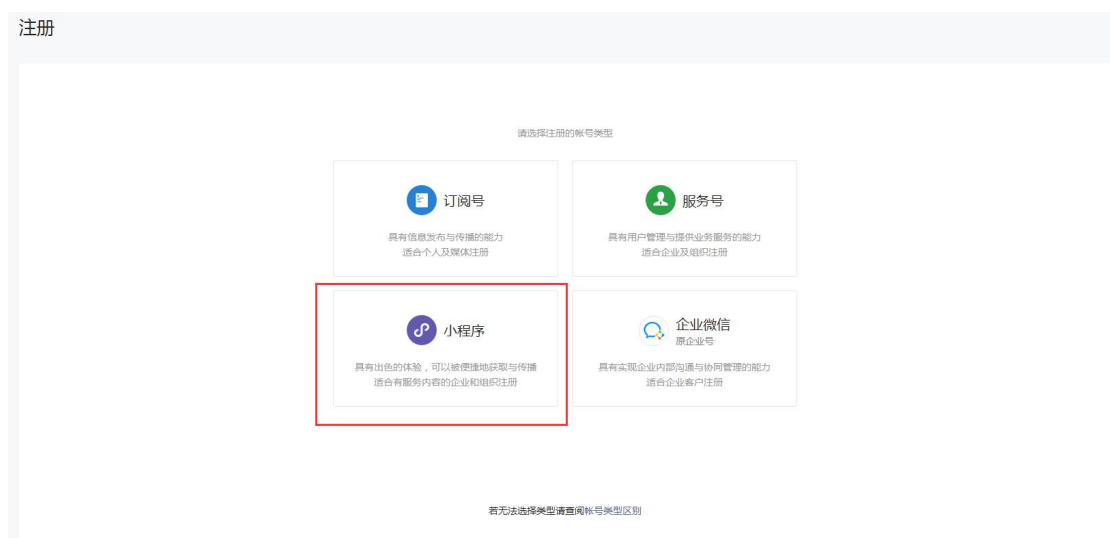
一、注册微信公众平台

1. 打开地址：<https://mp.weixin.qq.com/>

2. 点击立即注册



3. 选择小程序



4. 填写注册信息

小程序注册

① 帐号信息 — ② 邮箱激活 — ③ 信息登记

每个邮箱仅能申请一个小程序

已有微信小程序？立即登录

邮箱

@qq.com

作为登录帐号，请填写未被微信公众平台注册，未被微信开放平台注册，未被个人微信号绑定的邮箱

密码


字母、数字或者英文符号，最短8位，区分大小写

确认密码

请再次输入密码

验证码

nmxm

 换一张


☒ 你已阅读并同意《微信公众平台服务协议》及《微信小程序平台服务条款》

注册

5. 登录邮箱进行激活

小程序注册

① 帐号信息 — ② 邮箱激活 — ③ 信息登记



激活公众平台帐号

感谢注册！确认邮件已发送至你的注册邮箱：@qq.com。请进入邮箱查看邮件，并激活公众平台帐号。

登录邮箱

没有收到邮件？

1、请检查邮箱地址是否正确，你可以返回重新填写。

2、检查你的邮件垃圾箱

3、若仍未收到确认，请尝试重新发送



6.注册小程序

1.如下图，这里我们选择个人并填写相应的信息

小程序注册

① 帐号信息 — ② 邮箱激活 — ③ 信息登记

用户信息登记

微信公众平台致力于打造真实、合法、有效的互联网平台。为了更好的保障你和广大微信用户的合法权益，请你认真填写以下登记信息。为表述方便，本服务中，“用户”也称为“开发者”或“你”。

用户信息登记审核通过后：

1. 你可以依法享有本微信公众平台帐号所产生的权利和收益；
2. 你将对本微信公众平台帐号的所有行为承担全部责任；
3. 你的注册信息将在法律允许的范围内向微信用户展示；
4. 人民法院、检察院、公安机关等有权机关可向腾讯依法调取你的注册信息等。

请确认你的微信公众帐号主体类型属于政府、媒体、企业、其他组织、个人，并请按照对应的类别进行信息登记。
点击查看微信公众平台信息登记指引。

注册国家/地区 中国大陆

主体类型 如何选择主体类型？

个人	企业	政府	媒体	其他组织
----	----	----	----	------

个人类型包括：由自然人注册和运营的公众帐号。
帐号能力：个人类型暂不支持微信认证、微信支付及高级接口能力。

主体信息登记

身份证姓名

信息审核成功后身份证姓名不可修改；如果名字包含分隔号“”，请勿省略。

身份证号码

请输入您的身份证号码。一个身份证号码只能注册5个小程序。

2.填写完毕后使用微信扫描下面的二维码

主体类型

如何选择主体类型？

个人

企业

政府

媒体

其他组织

个人类型包括：由自然人注册和运营的公众帐号。
帐号能力：个人类型暂不支持微信认证、微信支付及高级接口能力。

主体信息登记

身份证姓名

信息审核成功后身份证姓名不可修改；如果名字包含分隔号“.”，请勿省略。

身份证号码

请输入您的身份证号码。一个身份证号码只能注册5个小程序。

管理员手机号码

32秒后可重发

请输入您的手机号码，一个手机号码只能注册5个小程序。

短信验证码

673373

无法接收验证码？

请输入手机短信收到的6位验证码

管理员身份验证



请用管理员本人微信扫描二维码。本验证方式不扣除任何费用。注册后，扫码的微信号将成为该帐号的管理员微信号。

继续

3.验证通过会有如下图的反馈

管理员身份验证



身份验证成功

将作为小程序的管理员。

继续

4. 点击继续，在新出来的页面点击确定提交

主体信息登记

身份证姓名

信息审核成功后身份

身份证号码

请输入您的身份证号

管理员手机号码

请输入您的手机号码

短信验证码

请输入手机短信收到

管理员身份验证

提示

主体信息提交后不可修改

主体名称：

主体类型：个人

该主体一经提交，将成为你使用微信公众平台各项服务与功能的唯一法律主体与缔约主体，在后续开通其他业务功能时不得变更或修改。腾讯将在法律允许的范围内向微信用户展示你的注册信息，你需对填写资料的真实性、合法性、准确性和有效性承担责任，否则腾讯有权拒绝或终止提供服务。

确定 取消

继续

5. 注册成功，点击前往小程序

提示

信息提交成功。

你可以前往微信公众平台使用相关功能。

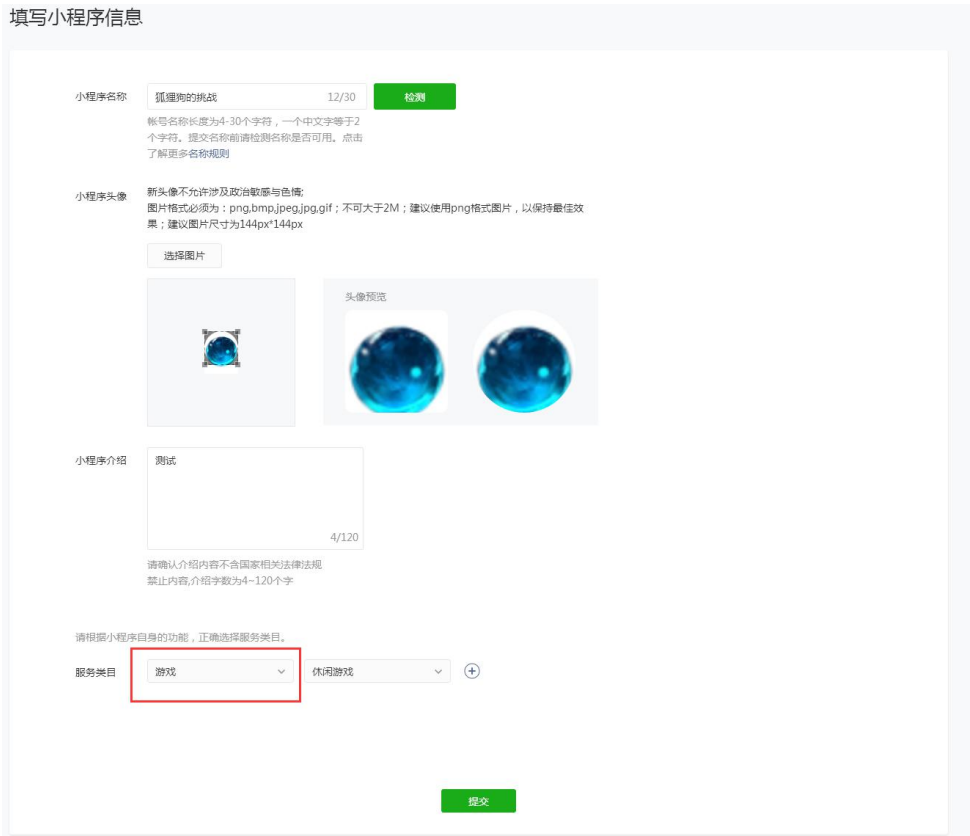
前往小程序

二、小游戏注册

1.点击填写



2.填写相应的信息，记得类目选择游戏



3. 记录小游戏 APP ID

1. 点击右上角的头像，然后点击小游戏的名称



2. 记录 APP ID（后面会用到）



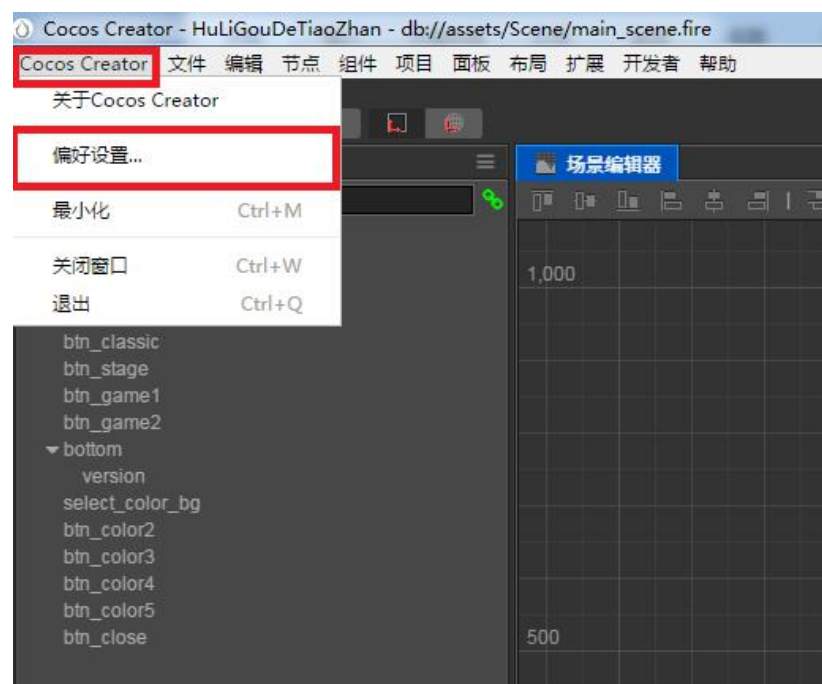
至此小游戏的准备工作已经完毕

三、下载小程序开发工具

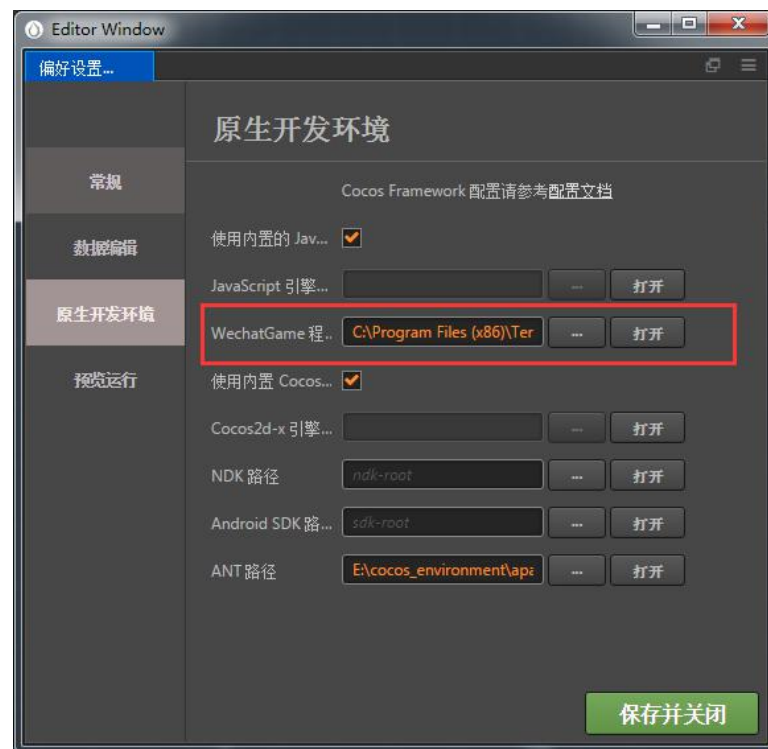
1. 点击小游戏开发者工具下载并安装



2. 安装完毕后打开 cocos creator , 点击 cocos creator->偏好设置



3.设置 WechatGame 程序路径 ,参考目录如下 C:\Program Files (x86)\Tencent\微信 web 开发者工具 (这个目录下有微信开发的 exe 程序即可)

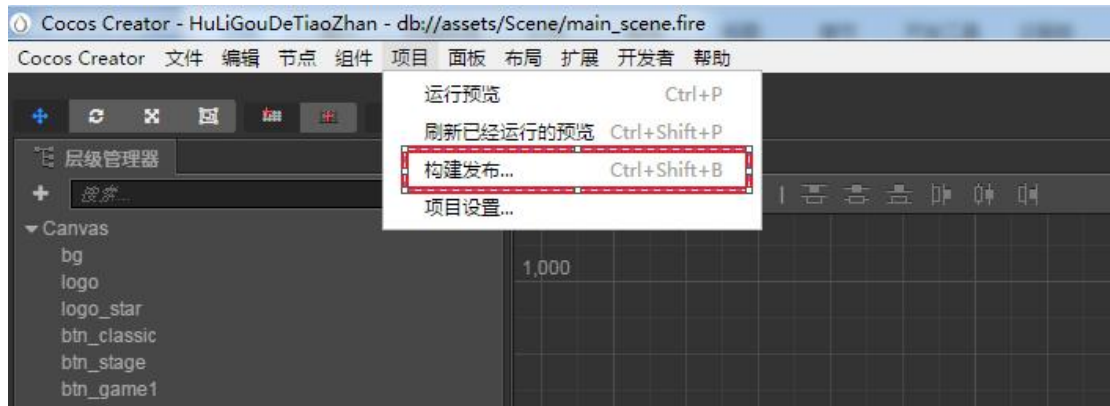


计算机 > 本地磁盘 (C:) > Program Files (x86) > Tencent > 微信web开发者工具 >

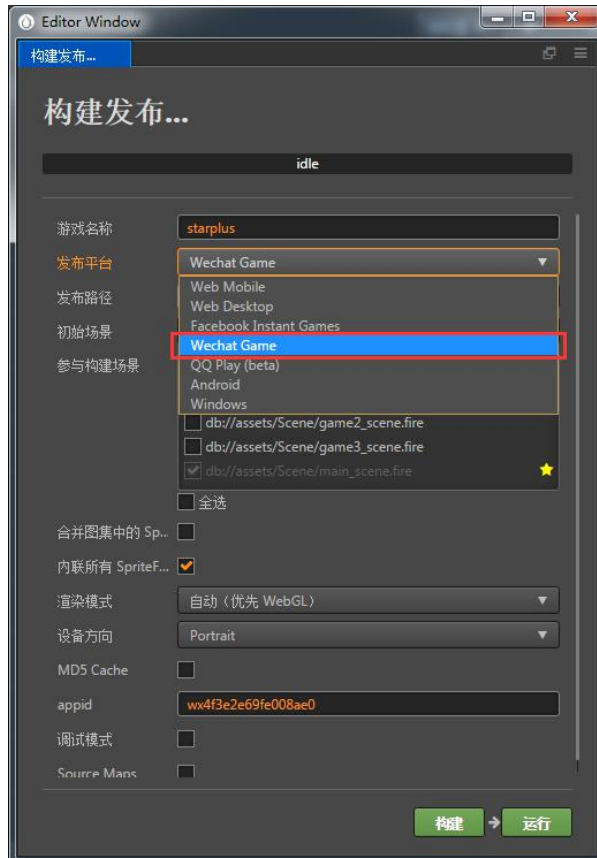
名称	修改日期	类型	大小
locales	2018/1/2 11:20	文件夹	
package.nw	2018/4/20 10:59	文件夹	
cli.bat	2018/3/21 19:41	Windows 批处理...	1 KB
credits.html	2018/3/21 19:39	HTML 文件	1,804 KB
d3dcompiler_47.dll	2018/3/21 19:39	应用程序扩展	4,384 KB
debug.log	2018/4/28 19:20	文本文档	3 KB
ffmpeg.dll	2018/3/21 19:39	应用程序扩展	2,134 KB
icudtl.dat	2018/3/21 19:39	DAT 文件	9,937 KB
libEGL.dll	2018/3/21 19:39	应用程序扩展	106 KB
libGLSv2.dll	2018/3/21 19:39	应用程序扩展	3,887 KB
natives_blob.bin	2018/3/21 19:39	BIN 文件	228 KB
node.dll	2018/3/21 19:39	应用程序扩展	6,458 KB
node.exe	2018/3/21 19:39	应用程序	22,456 KB
nw.dll	2018/3/21 19:39	应用程序扩展	95,698 KB
nw_100_percent.pak	2018/3/21 19:39	PAK 文件	672 KB
nw_200_percent.pak	2018/3/21 19:39	PAK 文件	916 KB
nw_elf.dll	2018/3/21 19:39	应用程序扩展	545 KB
resources.pak	2018/3/21 19:39	PAK 文件	16,973 KB
snapshot_blob.bin	2018/3/21 19:39	BIN 文件	1,552 KB
wechatdevtools.exe	2018/3/21 19:43	应用程序	1,447 KB
微信web开发者工具.exe	2018/3/21 19:39	应用程序	1,448 KB
卸载微信web开发者工具.exe	2018/4/20 11:00	应用程序	398 KB

四、使用 cocos creator 编译微信小游戏并发布

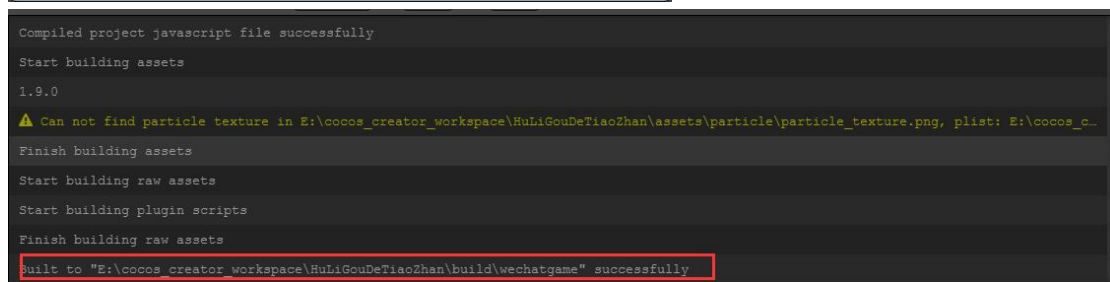
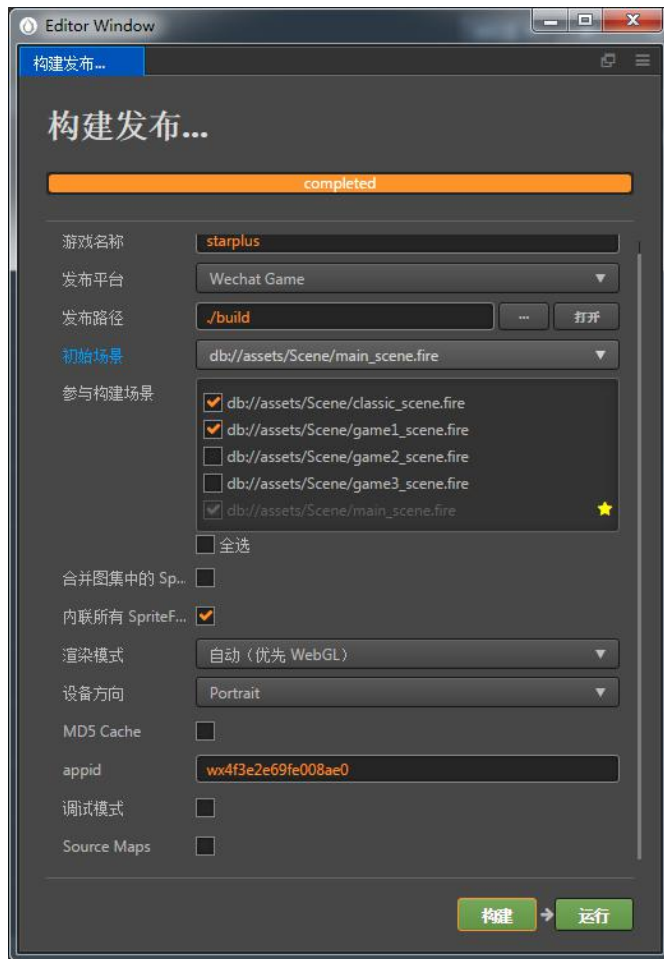
1. 点击项目->构建发布



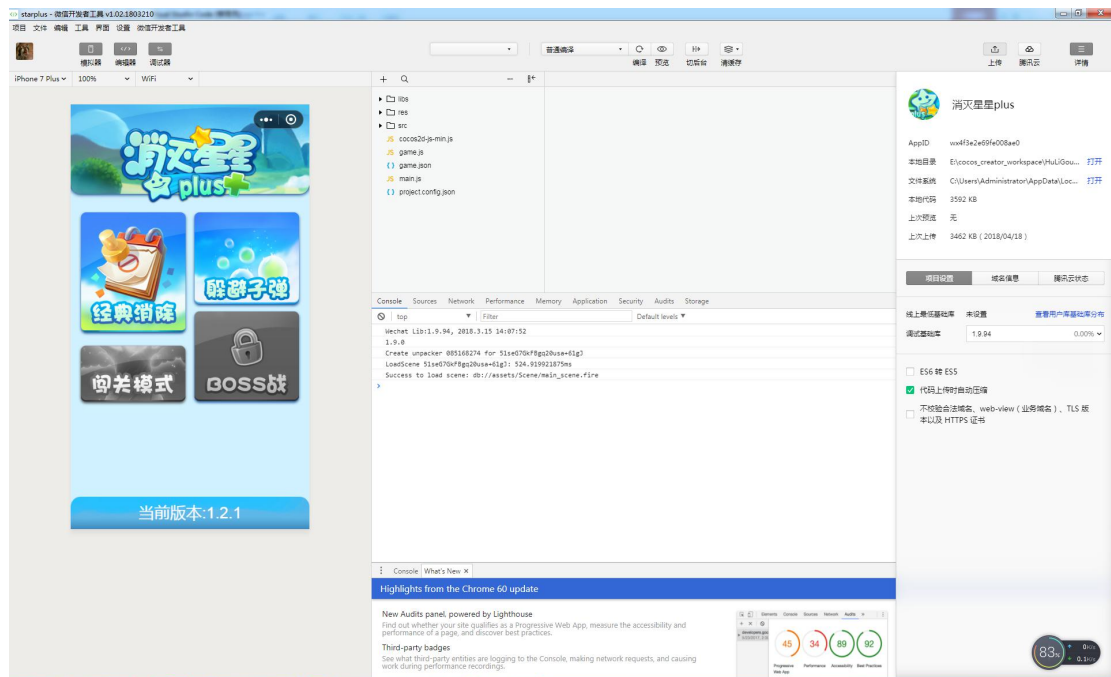
2. 发布平台选择 Wechat Game , Appid 记得修改成自己的 Appid 哦。



3.然后点击构建,如果控制台没有报错并且显示 successful ,
则说明程序已经顺利构建了。



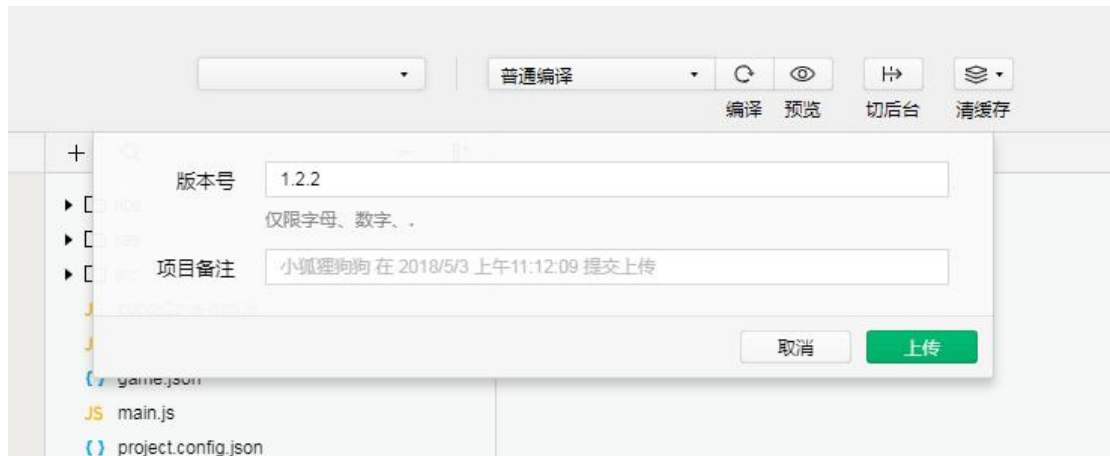
4.点击运行程序会自动打开微信开发者工具（之前遇到过项目没关联上，如果没关联上，可以关闭微信开发者工具，然后再在 creator 里面点击运行。如果还不行就手动指定目录吧）



5.点击右上角的上传按钮



填写版本信息



有时候会遇到下面提示



我的处理办法是，点击“详情”去掉“代码上传时自动压缩”



6.上传成功后，打开后台的开发管理页面，点击提交审核



勾选协议，点击下一步

提交审核的相关须知



确认提交审核？

提交给微信团队审核前，请确保：

- 提交的小程序功能完整，可正常打开和运行，而不是测试版或 Demo
小程序的调试和预览可在开发者工具进行。多次提交测试内容或 Demo，将受到相应处罚。
- 已仔细阅读《微信小程序平台运营规范》和《微信小程序平台审核常见被拒绝情形》

☒ 已阅读并了解平台审核规则

下一步

取消

填写相关信息（记得申请著作权哦）

基本信息

所在服务类目

游戏

休闲游戏

消除

请选择与小程序内容一致的服务类目

游戏引擎

cocos creator

游戏引擎选填

游戏自审自查报告

上传原件或复印件，复印件企业主体帐号加盖公章；个人主体请在落款处清晰规范签署个人签名
文件格式为jpg、jpeg、bmp、gif或png，文件大小不超过5M。[查看示例](#)

重新上传



计算机软件著作权
登记证书

上传原件或复印件，复印件企业主体帐号加盖公章；个人主体请在落款处清晰规范签署个人签名
文件格式为jpg、jpeg、bmp、gif或png，文件大小不超过5M。[查看示例](#)

重新上传



提供测试号（选填）

提供可在审核过程中体验你的小程序功能的测试帐号的用户名和密码

测试帐号1

测试帐号

密码

苹果账号我没有写的无

+ 添加测试号

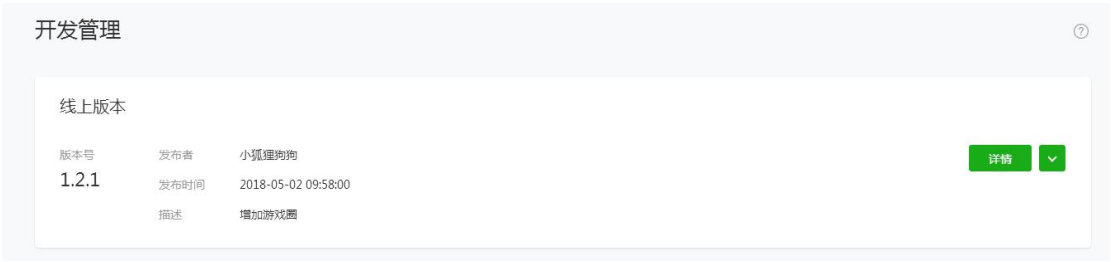
开发者信息

苹果开发者帐号

无

然后点击提交审核就可以了，最后审核过了你微信会收到消息，然后记得上后台点击发布审核就可以了（**注意并不是审核过了就会自动上线，而是需要你自己发布才可以**）。

7.发布后可以正常访问了，保存二维码分享出去吧



可以保存小程序码发布到其他地方，别人就可以用微信扫一扫进行游戏啦

